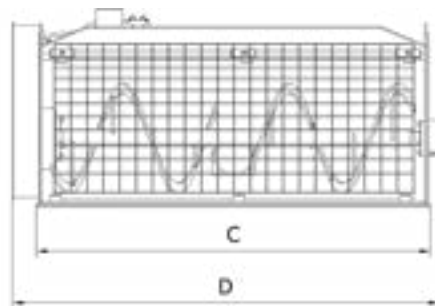


Mischschaufel S75



HARDOX
WEARPARTS

Kapazität (l) *	Höhe A (mm)	Tiefe B (mm)	Öffnungsbreite C (mm)	Breite D (mm)	Gewicht leer / gefüllt (kg)**	Ölmenge (l/min)	Öldruck (bar)
750	1.200	1.250	1.800	1.950	920 / 2.720	125/240	180/200



Vorteile

- ✓ Effiziente & schnelle Durchmischung
- ✓ Für alle Betonarten & viele andere Mischgüter
- ✓ Sehr robust & Langlebig
- ✓ Einfache Instandhaltung

Inklusive

- 🔧 Verschleißbereiche aus original HARDOX 500 Tuf
- 🔧 75 mm Vollstahlwelle aus C47
- 🔧 4-fach gedichtete Lager
- 🔧 Entleerung vollhydraulisch oder elektrohydraulisch
- 🔧 Danfoss Antrieb
- 🔧 CE-Zertifikat und 12 Monate Herstellergewährleistung

Anwendung

- 🌿 Garten- und Landschaftsbau
- 🏠 Hoch- und Tiefbau
- ♻️ Recycling
- 🏭 Industrie
- 🌾 Landwirtschaft & Biogas



Optionen

Setzen Sie auf bewährte Standard-Optionen zur Funktionserweiterung der Mischschaufel oder lassen Sie sich zu individuellen Sonderanfertigungen beraten.



HARDOX 500 Tuf Auskleidung

Noch längere Lebenszeit durch austauschbaren Boden aus Verschleißstahl.



Hydraulische Gatteröffnung

Hydraulische Öffnung mit Abschaltventil (im Standardbetrieb nicht erforderlich).



Pneumatische Gatteröffnung

Manuell-pneumatische Öffnung mit Abschaltventil (im Standardbetrieb nicht erforderlich).



Druckregel-Lösungen

Je nach Bedarf über Druckblase oder Druckregelventil.



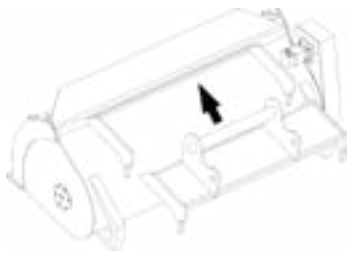
Adapter & SIMA-System

Beliebige Adaptionen für Lader oder Bagger - von Standard bis vollhydraulisch.



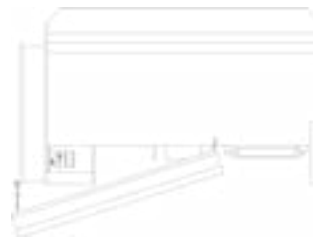
Kombi-Lösung

Die Mischschaufel am Lader und am Bagger betreiben.



SIMA-System

Die Wechselplatte für Radlader oder Teillader.











Seitenablass

Seitlicher Ablass über eine optionale Metallrutsche.

Individuelle Lösungen *

Wir richten uns zu 100% nach Ihren Anforderungen.

-  Aufnahmedaptionen nach Maß
-  Individuelle Verstärkungspakete
-  NILOS-Speziallager
-  Wippermann-Hochleistungsketten
-  Verstärkte Wellen und Zylinder
-  Schaufelseitige Hydraulikölfilterung
-  Zentralschmierung der Lager
-  Sonderlackierungen



flexibel
kosteneffizient
punktgenau

Beton
herstellen.



Mit der original SIMA-Schaufel.

**Die Wahl der Profis weltweit -
seit über 30 Jahren.**

3/3

3/3

