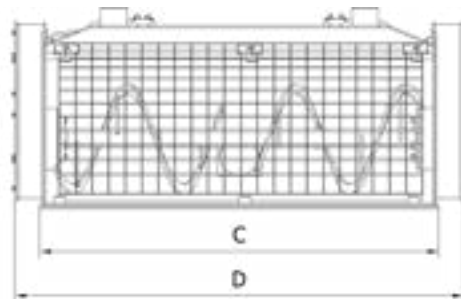
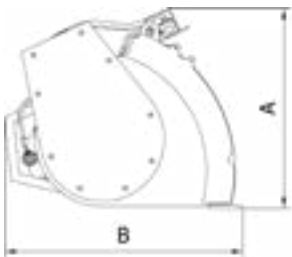


Mischschaufel S200









HARDOX
WEARPARTS

Kapazität (l) *	Höhe A (mm)	Tiefe B (mm)	Öffnungsbreite C (mm)	Breite D (mm)	Gewicht leer / gefüllt (t)**	Ölmenge (l/min)	Öldruck (bar)
2.000	1.600	1.500	2.200	2.500	2,5 / 7,5	250/400	160/210








Inklusive

-  Verschleißbereiche aus original HARDOX 500 Tuf
-  75 mm Vollstahlwelle aus C47
-  4-fach gedichtete Lager
-  Entleerung vollhydraulisch oder elektrohydraulisch
-  Zwei Danfoss Antriebe
-  CE-Zertifikat und 12 Monate Herstellergewährleistung

Vorteile

- ✓ Effiziente & schnelle Durchmischung
- ✓ Für alle Betonarten & viele andere Mischgüter
- ✓ Sehr robust & Langlebig
- ✓ Einfache Instandhaltung

Anwendung

-  Garten- und Landschaftsbau
-  Hoch- und Tiefbau
-  Recycling
-  Industrie
-  Landwirtschaft & Biogas



Optionen

Setzen Sie auf bewährte Standard-Optionen zur Funktionserweiterung der Mischschaufel oder lassen Sie sich zu individuellen Sonderanfertigungen beraten.



HARDOX 500 Tuf Auskleidung
Noch längere Lebenszeit durch austauschbaren Boden aus Verschleißstahl.



Hydraulische Gatteröffnung
Hydraulische Öffnung mit Abschaltventil (im Standardbetrieb nicht erforderlich).



Pneumatische Gatteröffnung
Manuell-pneumatische Öffnung mit Abschaltventil (im Standardbetrieb nicht erforderlich).



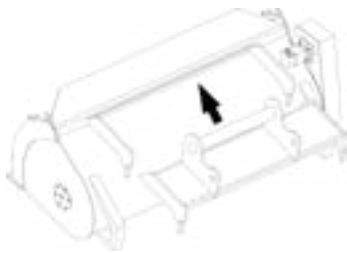
Druckregel-Lösungen
Je nach Bedarf über Druckblase oder Druckregelventil.



Adapter & SIMA-System
Beliebige Adaptionen für Lader oder Bagger - von Standard bis vollhydraulisch.



Kombi-Lösung
Die Mischschaufel am Lader und am Bagger betreiben.











SIMA-System
Die Wechselplatte für Radlader oder Teelader.



Seitenablass
Seitlicher Ablass über eine optionale Metallrutsche.

Individuelle Lösungen *

Wir richten uns zu 100% nach Ihren Anforderungen.

-  Aufnahmedaptionen nach Maß
-  Individuelle Verstärkungspakete
-  NILOS-Speziallager
-  Wippermann-Hochleistungsketten
-  Verstärkte Wellen und Zylinder
-  Schaufelseitige Hydraulikölfilterung
-  Zentralschmierung der Lager
-  Sonderlackierungen



flexibel
kosteneffizient
punktgenau

Beton
herstellen.



Mit der original SIMA-Schaufel.

**Die Wahl der Profis weltweit -
seit über 30 Jahren.**

3/3

3/3

