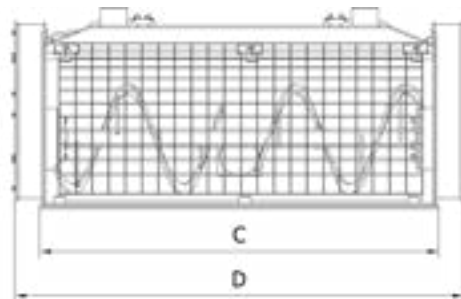
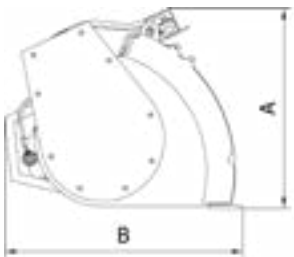


# Mischschaufel S150









**HARDOX**  
WEARPARTS

Kapazität (l) *	Höhe A (mm)	Tiefe B (mm)	Öffnungsbreite C (mm)	Breite D (mm)	Gewicht leer / gefüllt (t)**	Ölmenge (l/min)	Öldruck (bar)
1.500	1.600	1.500	1.800	2.150	2,2 / 5,8	200/350	160/210








## Inklusive

-  Verschleißbereiche aus original HARDOX 500 Tuf
-  75 mm Vollstahlwelle aus C47
-  4-fach gedichtete Lager
-  Entleerung vollhydraulisch oder elektrohydraulisch
-  Zwei Danfoss Antriebe
-  CE-Zertifikat und 12 Monate Herstellergewährleistung

## Vorteile

- ✓ Effiziente & schnelle Durchmischung
- ✓ Für alle Betonarten & viele andere Mischgüter
- ✓ Sehr robust & Langlebig
- ✓ Einfache Instandhaltung

## Anwendung

-  Garten- und Landschaftsbau
-  Hoch- und Tiefbau
-  Recycling
-  Industrie
-  Landwirtschaft & Biogas



## Optionen

Setzen Sie auf bewährte Standard-Optionen zur Funktionserweiterung der Mischschaufel oder lassen Sie sich zu individuellen Sonderanfertigungen beraten.



### HARDOX 500 Tuf Auskleidung

Noch längere Lebenszeit durch austauschbaren Boden aus Verschleißstahl.



### Hydraulische Gatteröffnung

Hydraulische Öffnung mit Abschaltventil (im Standardbetrieb nicht erforderlich).



### Pneumatische Gatteröffnung

Manuell-pneumatische Öffnung mit Abschaltventil (im Standardbetrieb nicht erforderlich).



### Druckregel-Lösungen

Je nach Bedarf über Druckblase oder Druckregelventil.



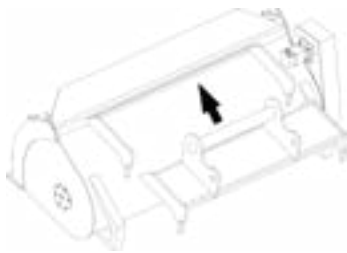
### Adapter & SIMA-System

Beliebige Adaptionen für Lader oder Bagger - von Standard bis vollhydraulisch.



### Kombi-Lösung

Die Mischschaufel am Lader und am Bagger betreiben.



### SIMA-System

Die Wechselplatte für Radlader oder Teelader.











### Seitenablass

Seitlicher Ablass über eine optionale Metallrutsche.

### Individuelle Lösungen \*

Wir richten uns zu 100% nach Ihren Anforderungen.

-  Aufnahmedaptionen nach Maß
-  Individuelle Verstärkungspakete
-  NILOS-Speziallager
-  Wippermann-Hochleistungsketten
-  Verstärkte Wellen und Zylinder
-  Schaufelseitige Hydraulikölfilterung
-  Zentralschmierung der Lager
-  Sonderlackierungen



**flexibel**  
**kosteneffizient**  
**punktgenau**

**Beton**  
**herstellen.**



**Mit der original SIMA-Schaufel.**

**Die Wahl der Profis weltweit -  
seit über 30 Jahren.**

3/3

3/3

